



Prognosefenster Herbst 2013 bis Frühling 2014


SAVE YOUR INVESTMENTS

The logo for CLICTIPP.COM features the word 'CLICTIPP' in a bold, black, sans-serif font, followed by '.COM'. Above the 'I' in 'CLICTIPP', there are two parallel diagonal lines slanting upwards to the right.



CLICTIPP.COM
SAVE YOUR INVESTMENTS

Swiss Market Index



Mittelfristiger Aufwärtstrend intakt; Allerdings muss erst mal 7'990 überwunden werden. Dann stehen 8'335 und 8'411 als grosse Widerstände an. Erst wenn diese überwunden sind, kann sich der Aufwärtstrend (schwarzer Kanal) Richtung 9'600 weiter entwickeln. Sollte der SMI unter 7'600 und dann noch unter 7'250 fallen, bestätigt sich eine Korrektur, welche bis 7'000 – 6'250 reichen wird. 6-monats Ausblick: anfänglich positiv, im weiteren Verlauf topische Konsolidierung.



CLICTIPP.COM
SAVE YOUR INVESTMENTS

Dow Jones Industrial Index

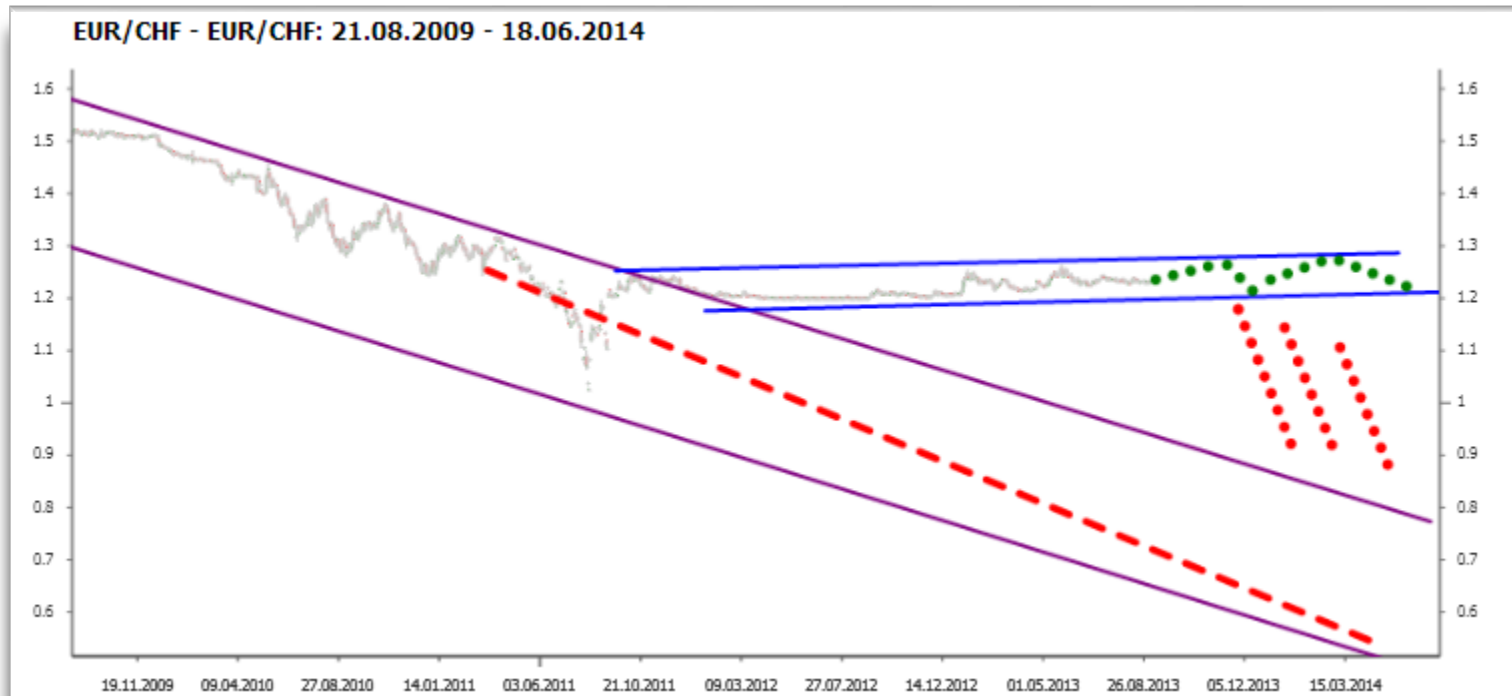


Mittelfristiger Aufwärtstrend intakt (rot- und schwarzer Kanal); wird das alte Top bei 15'709 überschritten, werden die 16'000 sehr schnell erreicht. Eine deutliche Ausdehnung des Aufwärtstrends ist zu erwarten. Auf der unteren Seite weist ein Schlusskur unter 14'742 auf eine sich ausdehnende Korrektur bis 14'312 - 14'200 hin. 6-monats Ausblick: positiv, aber erst ein neues Hoch bestätigt eine deutliche Fortsetzung des Aufwärtstrends.



CLICTIPP.COM
SAVE YOUR INVESTMENTS

EUR/CHF

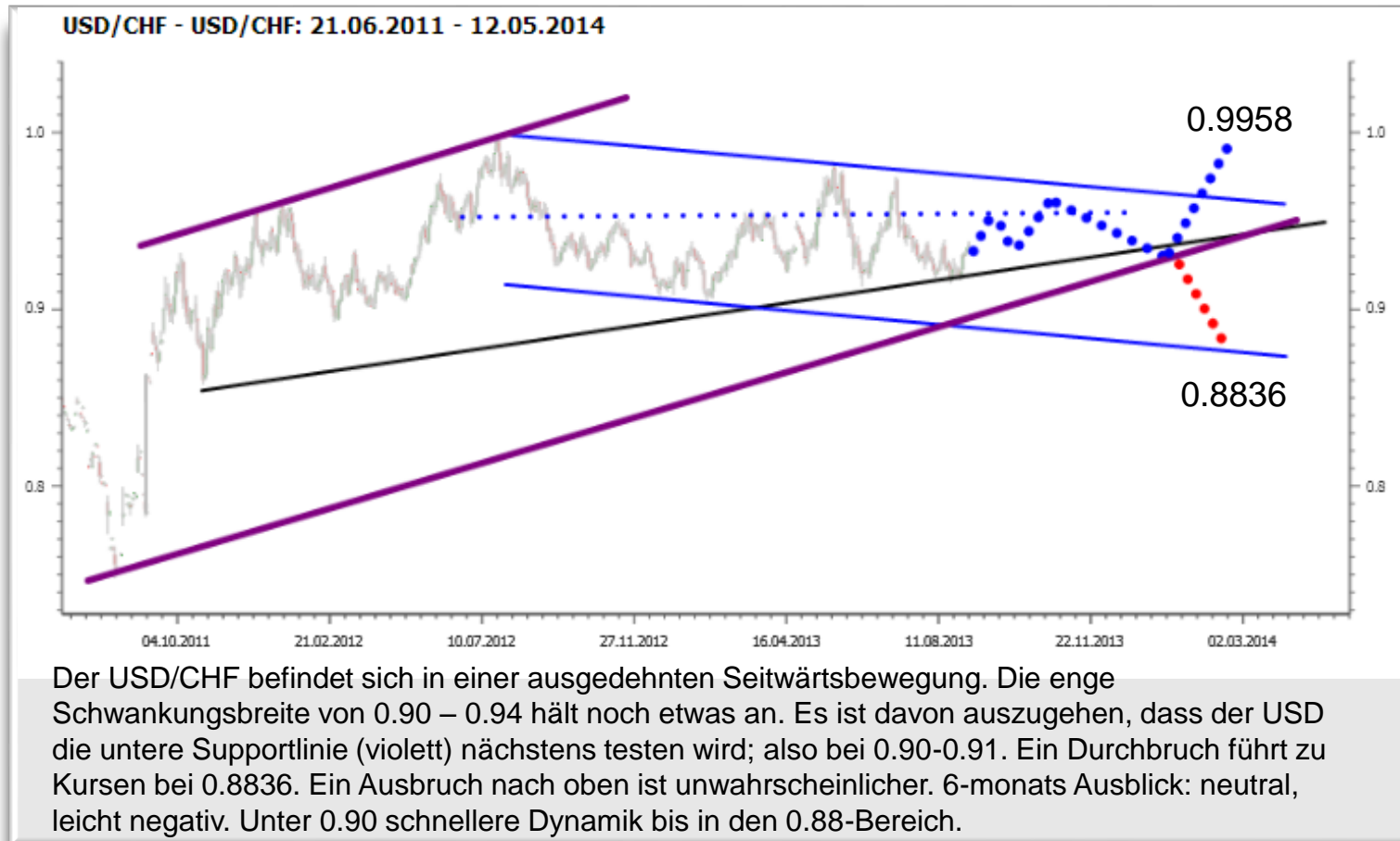


Die enge Schwankungsbreite (blauer Kanal) ist durch die SNB künstlich erzeugt. Diese Intervention hat irgend ein Verfalldatum. Es wird niemals gelingen, den EUR/CHF später im freien Markt weder zu halten noch ansteigen zu lassen, sondern er wird das nachholen, was er in einem freien Markt ohne Intervention «durchlebt» hätte. Ein Absturz von dieser Bandbreite wird eines Tages Tatsache. 6-monats Ausblick: weiterhin Seitwärts bis zur Aufhebung der Intervention.



CLICTIPP.COM
SAVE YOUR INVESTMENTS

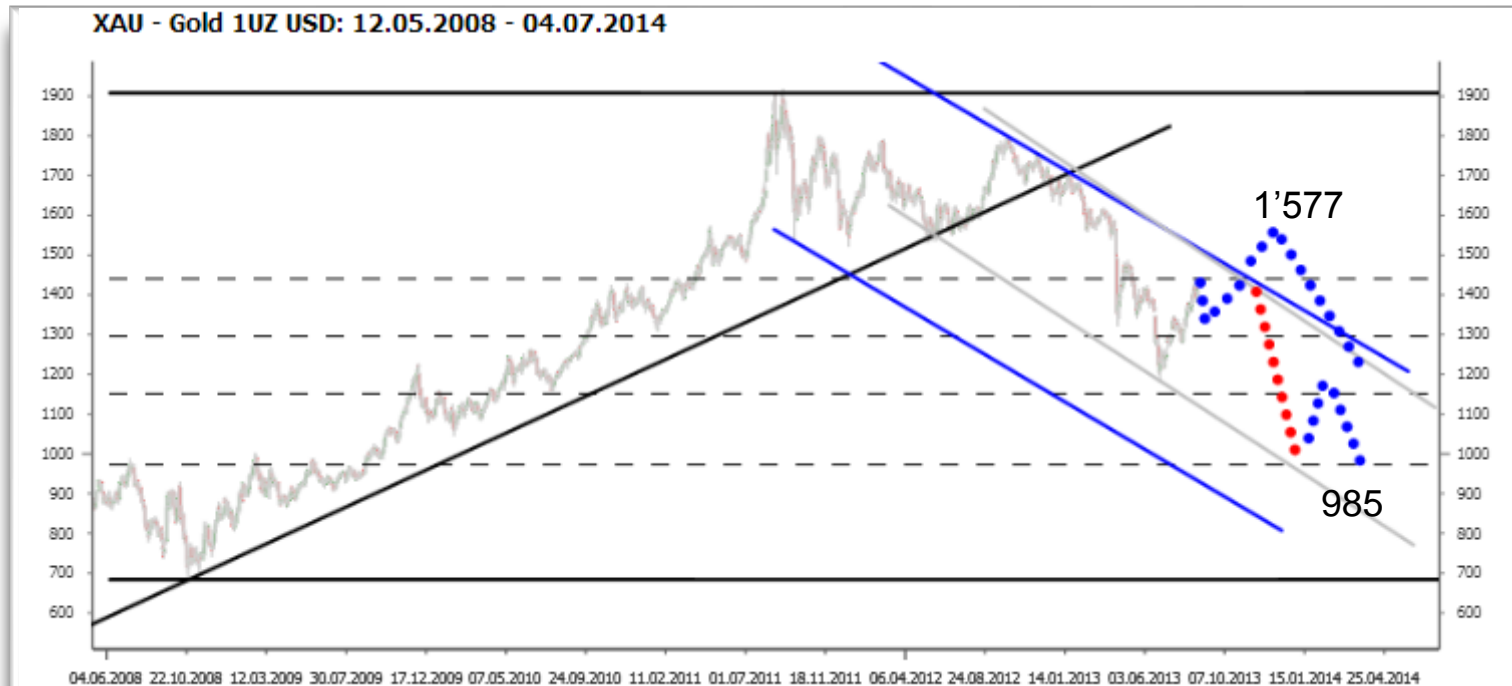
USD/CHF





CLICTIPP.COM
SAVE YOUR INVESTMENTS

Gold



Mittelfristige Abwärtskorrektur (blauer Kanal) intakt. 1'482 markiert auf der oberen Seite den Abwärtstrendkanal und wird einen Anstieg abbremsen. Maximal bis 1'577 könnte sich ein Zwischenhoch ausdehnen, es wird aber nicht für mehr reichen. Die Erwartung tieferer Kurse bis in den 1'000er-Bereich ist wahrscheinlicher. 6-monats Ausblick: negativ so lange der blaue Kanal intakt bleibt. Andernfalls ist mit einem kurzen Ausbruch zu rechnen.



CLICTIPP.COM
SAVE YOUR INVESTMENTS

LIBOR 6 Monate

